

# COMO CREAR UNA CUENTA DE CORRERO ELECTRONICO, USANDO [www.google.com](http://www.google.com)


**PASO #1** Entrar a la página [www.google.com](http://www.google.com)

Puede cambiar el idioma a español, en la parte de arriba en la derecha de la pantalla



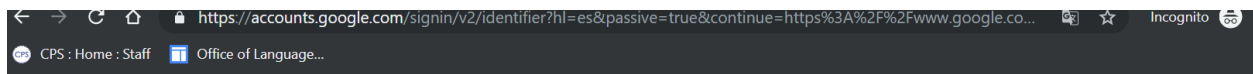
Oprima Translate

**PASO #2**



## PASO #3

Oprima crear cuenta

The image shows the Google sign-in page. At the top is the Google logo. Below it is the heading "Iniciar sesión" and the sub-heading "Utiliza tu cuenta de Google". There is a text input field labeled "Correo electrónico o teléfono" with a vertical cursor. Below the input field is a link: "¿Has olvidado tu correo electrónico?". Further down is a note: "¿No es tu ordenador? Usa el modo invitados para iniciar sesión de forma privada. Más información". At the bottom left, the "Crear cuenta" button is highlighted with a yellow brushstroke. At the bottom right is a blue "Siguiente" button.

## Paso #4

Llene la información para crear una cuenta y oprima siguiente

← → ↻ 🏠 🔒 https://accounts.google.com/signup/v2/webcreateaccount?continue=https%3A%2F%2Fwww.google.com%2F%3Fhl... 🌐 ☆ Inc

CPS : Home : Staff 📄 Office of Language...

**Google**


### Crea una cuenta de Google

Nombre  Apellidos

Nombre de usuario  @gmail.com


Puedes utilizar letras, números y puntos

[Prefiero usar mi dirección de correo electrónico actual](#)

Contraseña  Confirmación  

Utiliza ocho caracteres como mínimo con una combinación de letras, números y símbolos

[Prefiero iniciar sesión](#)



Una cuenta. Todo Google a tu disposición.